


# 2018年3月期 通期 決算説明会

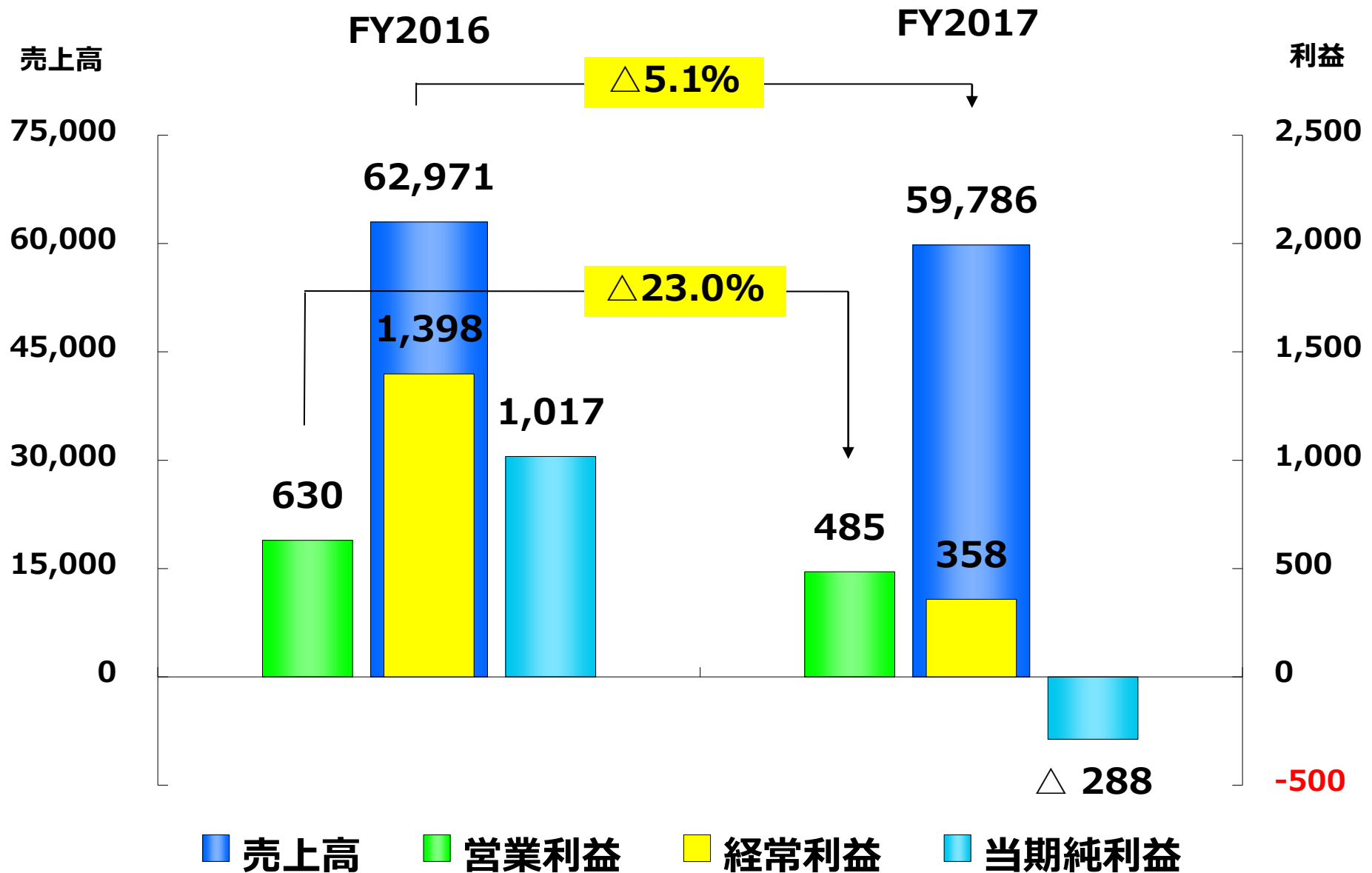


# FY2017 決算の概況

**常務執行役員 大垣 幸平**

# 〈連結〉通期業績

(単位：百万円)

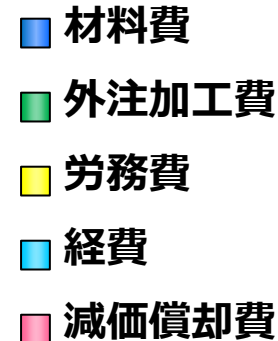


# ＜連結＞ 営業費用

(単位：百万円)

FY2016

FY2017

62,341  
(99.0%)59,301 ( ):売上比  
(99.2%)

- 材料費・外注加工費率 2.5%改善  
 49.7% → 47.2%  
 モデルミックスによる材料比率改善
- 労務費・経費率 2.7%増加  
 42.6% → 45.3%  
 売上減少による労務費・経費率の増加

営業利益

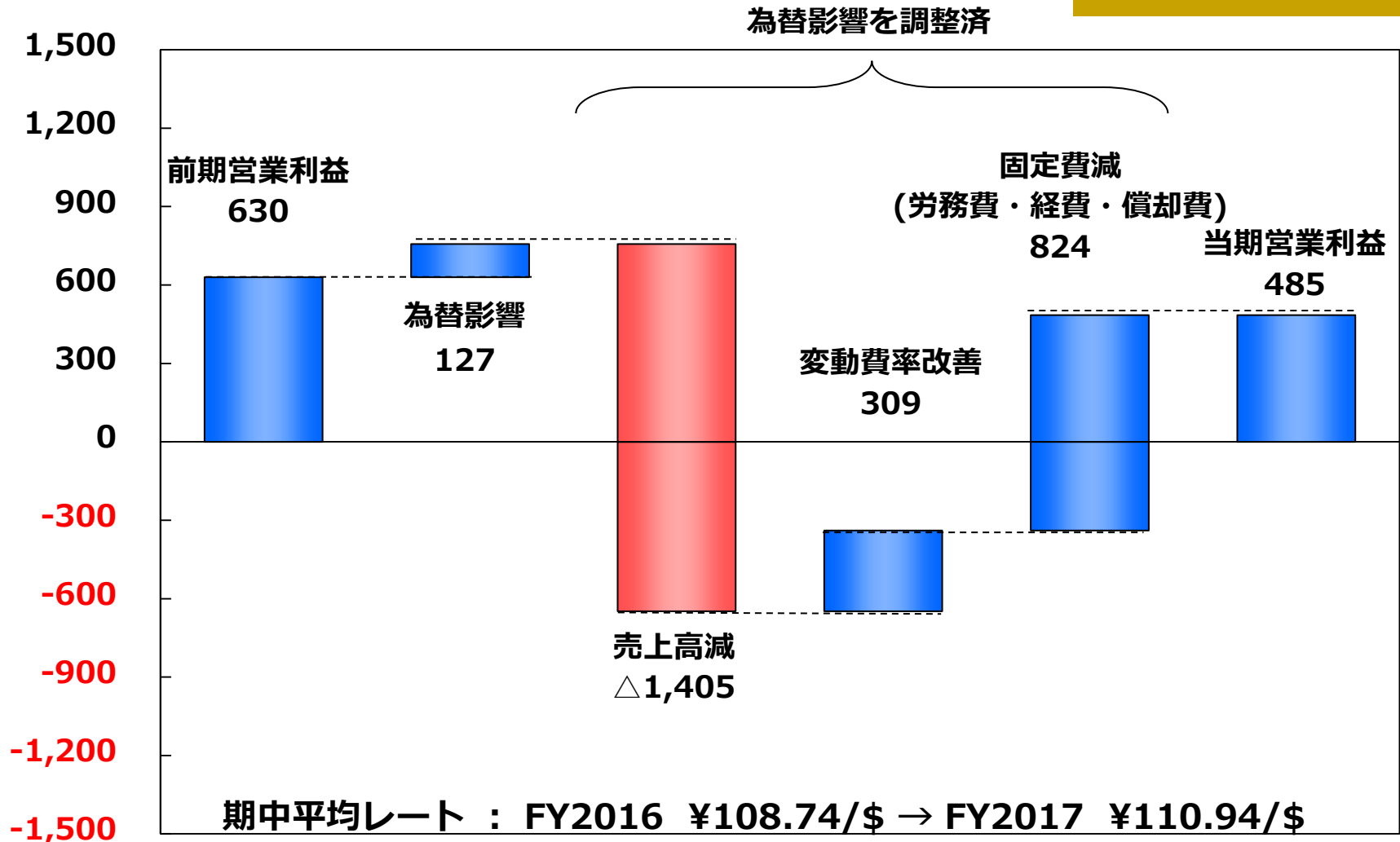
630  
(1.0%)485  
(0.8%)

# 〈連結〉営業費用分析

連結営業利益増減要因分析  
[ FY2016 対 FY2017 ]

(単位：百万円)

**Total**  
△145百万円

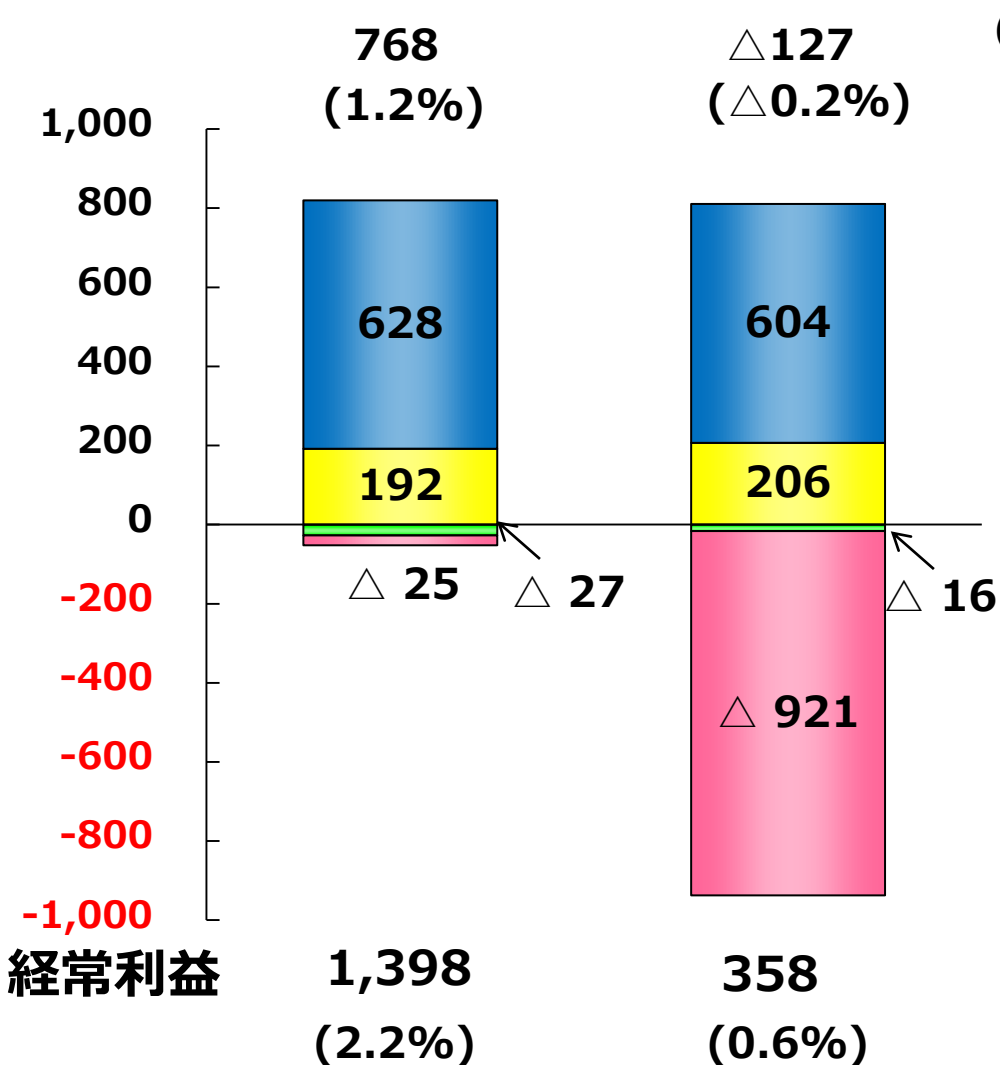


# 〈連結〉営業外損益

FY2016

FY2017

(単位：百万円)



為替差損の増加 △ 896百万円

1. FY2016

2016/3 ￥ 112.68/\$

2017/3 ￥ 112.19/\$ 0.49の円高

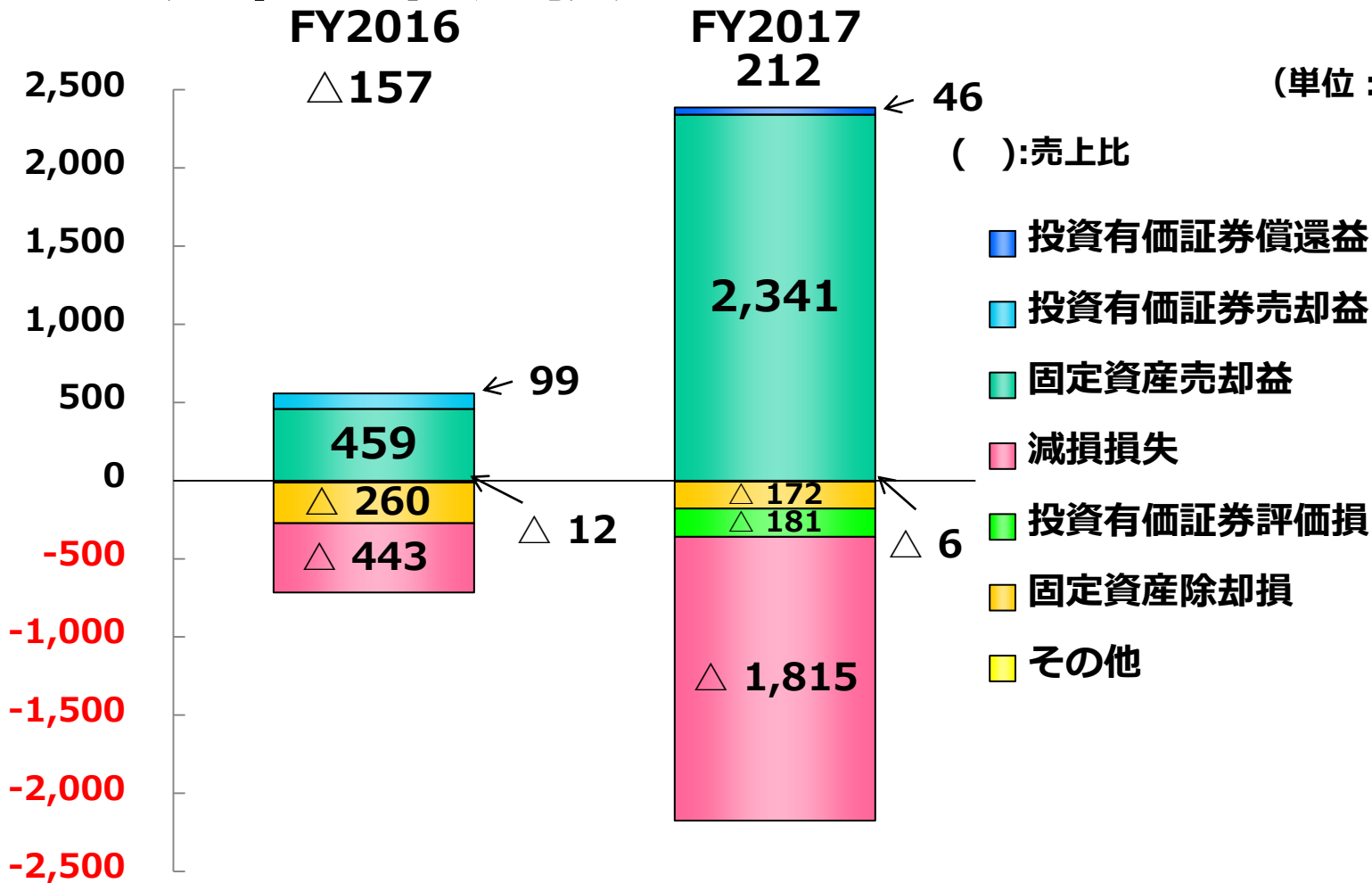
2. FY2017

2017/3 ￥ 112.19/\$

2018/3 ￥ 106.24/\$ 5.95の円高

# ＜連結＞特別損益

(単位：百万円)



税引前利益

1,241

570

税金等 (含税効果処理)

△ 476

△ 873

非支配株主に帰属する純損失

△ 252

△ 14

当期純利益

1,017

△ 288

(1.6%)

(△ 0.5%)

# ＜連結＞セグメント情報

FY2017

(単位：百万円)

	報告セグメント				その他 (注)	合計
	C S事業部	F C事業部	T P事業部	計		
売上高	28,422	21,420	9,582	59,424	362	59,786
セグメント利益 又は損失(△) (営業利益)	3,203	△1,360	△832	1,011	△526	485

FY2016

	報告セグメント				その他 (注)	合計
	C S事業部	F C事業部	T P事業部	計		
売上高	23,539	27,238	11,931	62,708	263	62,971
セグメント利益 又は損失(△) (営業利益)	1,919	△786	113	1,246	△616	630

(注) その他部品事業、リース事業、不動産賃貸事業及び労働者派遣事業



# ＜連結＞財政状態

(単位：百万円)

	2017/3 (A)	2018/3 (B)	増減 (B - A)
<b>資産</b>	<b>62,318</b>	<b>61,807</b>	<b>△510</b>
現預金	10,117	10,599	481
受取手形及び売掛金	14,853	15,251	397
棚卸資産	7,199	8,775	1,575
固定資産	28,044	25,258	△2,785
<b>負債</b>	<b>30,999</b>	<b>31,169</b>	<b>169</b>
買掛金及び未払金	7,526	8,726	1,199
有利子負債	18,447	17,258	△1,189
<b>純資産</b>	<b>31,318</b>	<b>30,637</b>	<b>△680</b>
資本金	7,996	7,996	-
<b>自己資本比率</b>	<b>50.2%</b>	<b>49.6%</b>	<b>△0.6%</b>

# 〈連結〉キャッシュ・フローの状況

(単位：百万円)

	FY2016	FY2017
営業キャッシュフロー	4,604	2,788
運転資金	59	△658
税引前利益	1,241	570
減価償却費	4,381	4,187
その他	△1,077	△1,311
投資キャッシュフロー	△3,465	△787
フリーキャッシュフロー	1,139	2,001
財務キャッシュフロー	△1,541	△1,774
有利子負債の増減額	901	△1,185
自己株式の増減額	△1,553	△4
配当金の支払金額	△889	△594
現金等期首残高	10,668	10,011
現金等期末残高	10,011	10,482

# 業績予想及び年間配当金

## (1)連結業績予想

(%表示：対前期増減率)

	売上高		営業利益		経常利益		当期純利益	
	百万円	%	百万円	%	百万円	%	百万円	%
<b>FY2017</b>	<b>59,786</b>	<b>△5.1</b>	<b>485</b>	<b>△23.0</b>	<b>358</b>	<b>△74.4</b>	<b>△288</b>	<b>-</b>
<b>FY2018(予想)</b>	<b>62,500</b>	<b>4.5</b>	<b>1,000</b>	<b>106.0</b>	<b>1,600</b>	<b>346.4</b>	<b>1,100</b>	<b>-</b>

## (2)年間配当金

	第2四半期末	期 末	年 間
<b>FY2017</b>	<b>4円00銭</b>	<b>4円00銭</b>	<b>8円00銭</b>
<b>FY2018(予想)</b>	<b>-</b>	<b>5円00銭</b>	<b>5円00銭</b>

# FY2017実績とFY2018見通し

**代表取締役社長 池田 靖光**

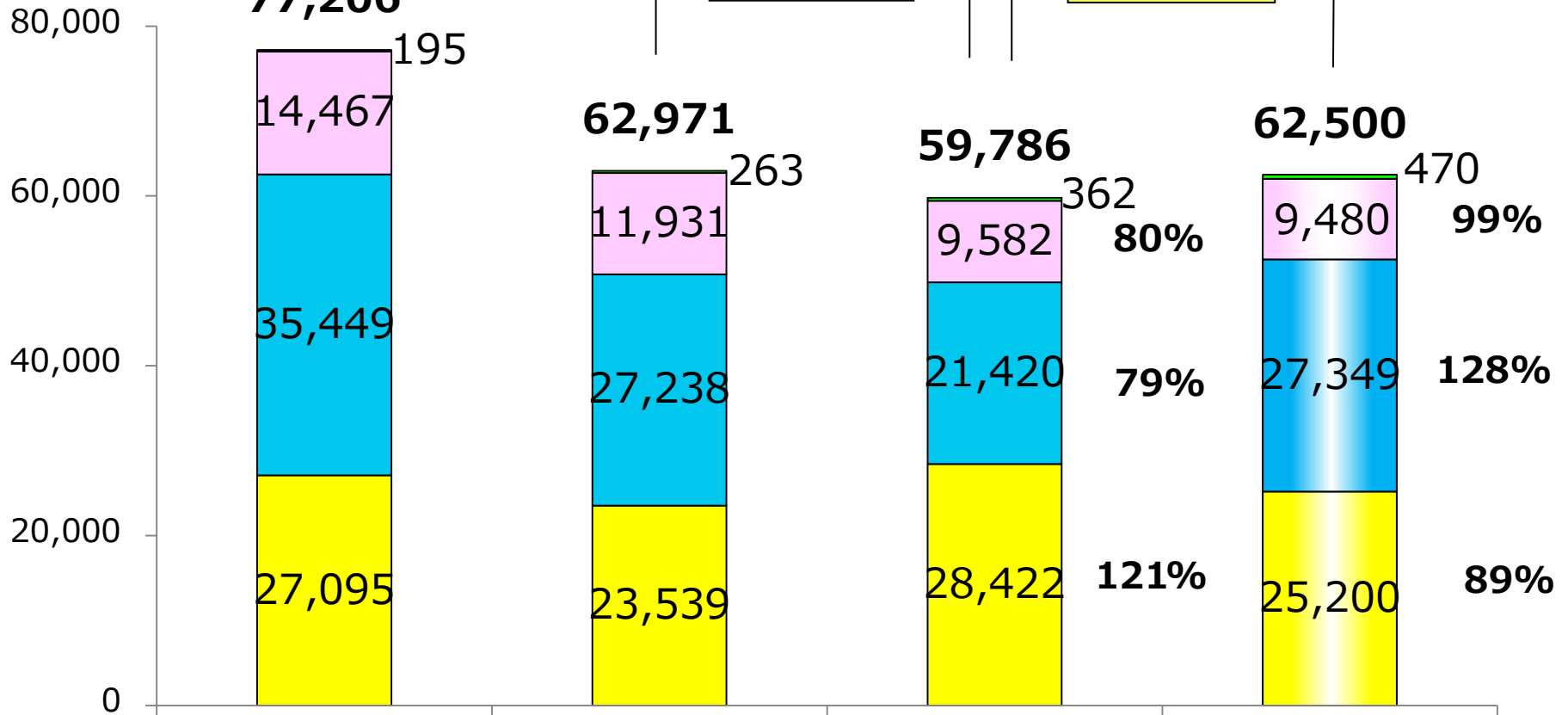
## 執行役員の昇任

新 職	旧 職	氏 名
<b>常務執行役員</b> トランスナショナルCS事業部門 CS事業部（事業部長）	<b>執行役員</b> トランスナショナルCS事業部門 CS事業部（事業部長）	<b>池尾 政信</b> (イケオ マサノブ)
<b>常務執行役員</b> 営業本部（副本部長） マーケティング部（部長）	<b>執行役員</b> 営業本部（副本部長） マーケティング部（部長）	<b>原 哲雄</b> (ハラ テツオ)

# 事業部別 通期売上高 (FY2015-FY2018)

% : 対前期伸長率

単位 : 百万円



FY2015実績

FY2016実績

FY2017実績

FY2018計画

為替レート 1USD = 120.47JPY

108.74JPY

110.94JPY

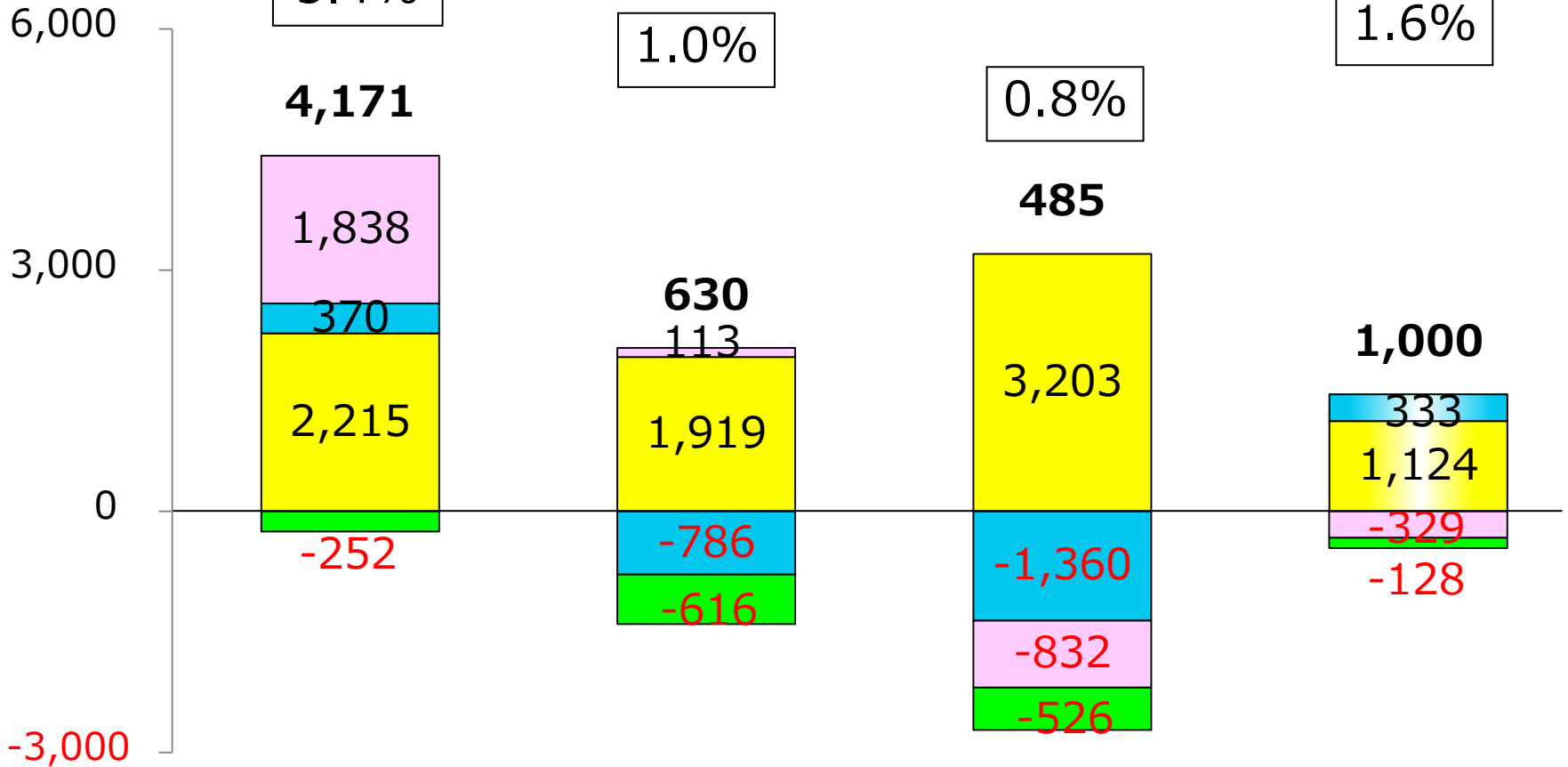
105.00JPY

CS FC TP その他

# 事業部別 通期営業利益 (FY2015-FY2018)

利益率=利益/売上

単位：百万円



FY2015実績

FY2016実績

FY2017実績

FY2018計画

為替レート 1USD= 120.47JPY

108.74JPY

110.94JPY

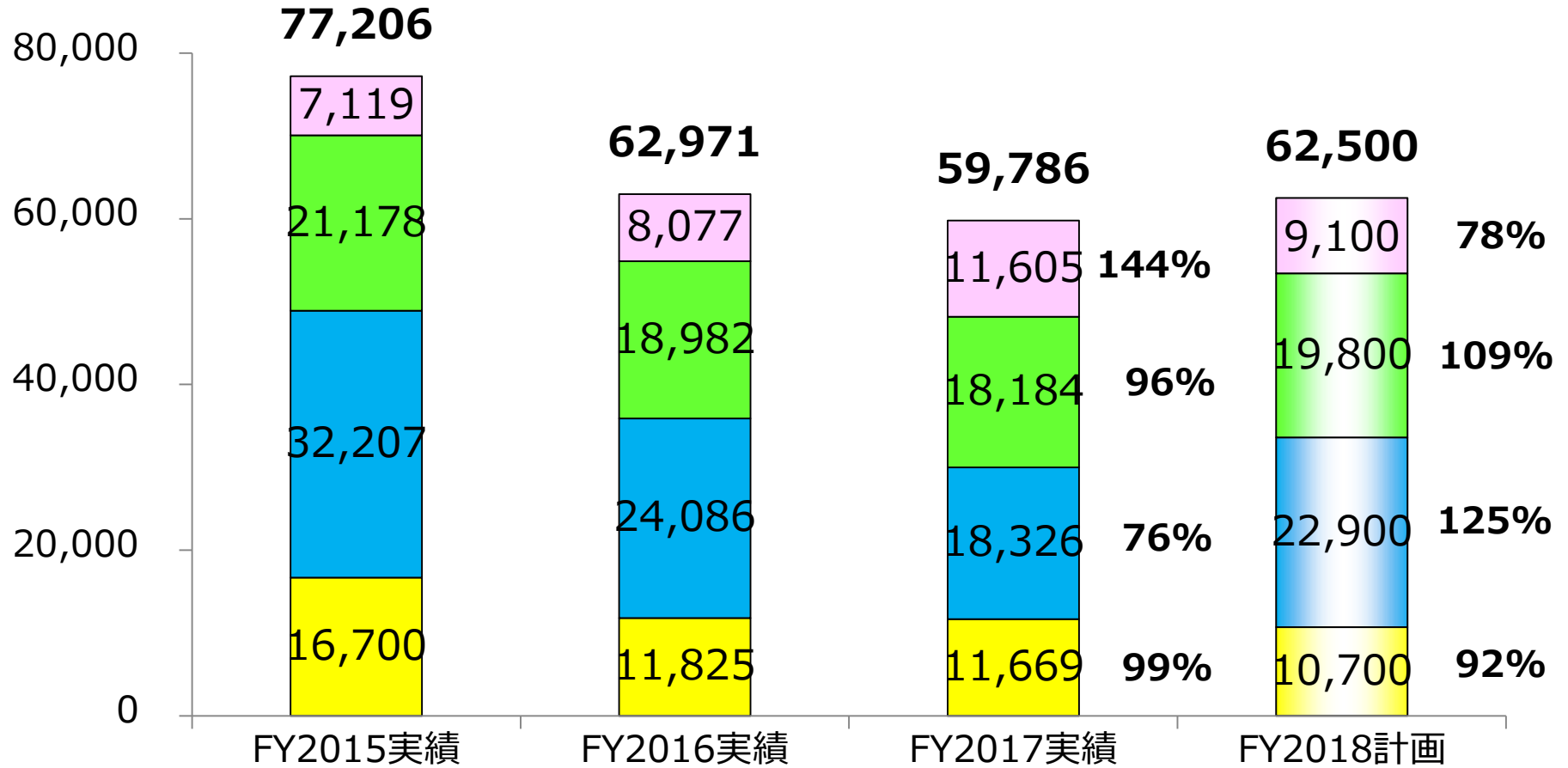
105.00JPY

CS FC TP その他

# 参考：市場別 通期売上高 (FY2015-FY2018)

%：対前期伸長率

売上高：百万円



為替レート 1USD = 120.47JPY

108.74JPY

110.94JPY

105.00JPY

■ 情報通信 ■ 家電 ■ 車載 ■ 産機・その他



## 1. 短期的：収益力の再生

- ✓ 不採算ビジネス・赤字事業所の改善
- ✓ 新規大型受注商談の確実な立ち上げ
- ✓ 生産性の向上、車載品質の確保

## 2. 中長期：新しい成長の実現

- ✓ 新市場の開拓、新規事業の創出
- ✓ オープンイノベーションの実現

# 国内・海外事業所のトランスフォーメーション

18/22

## <日本>

TP 富山生産をマイテックに集約 (2017/12)

FC ひたち生産スペース拡大 (2018/5)

## <中国地区>

中国技術開発センター (2017/6)・深圳工場 (2018/2)移転

東莞工場拡張 (2018/7)

## <欧米地区>

ハンガリー工場生産終了 (2018/4)

New York営業所縮小 (2018/5)、US開発センター閉鎖 (2018/4)


SMK-Link Camarilloオフィス/Milpitas倉庫統合 (2018/4)

## <アジア地区>

フィリピン工場レイアウト変更 (2018/4)

タイ営業所拡大 (2018/8)

攻め：青字 守り：黒字



HSDコネクタ



IFコネクタ



カメラコネクタ




静電容量方式タッチパネル



プレス防爆弁




USCAR-30 コネクタ



無線通信モジュール



FAKRAコネクタ



圧電タッチスイッチ

# 家電市場に対する取組み

2018

2020

2022

IoT

4K/8K

5G



## AI Speaker




IRブラスター



外部スピーカー


## 4K/8K TV



光アクティブコネクタ



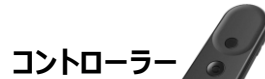
## VR (HMD)



USB Type-C™



DC Jack AD Jack



コントローラー



## Smart Home Appliance



静電タッチパネルコントローラー



無線通信モジュール



静電スイッチ

## Smart Home



**新たな成長へ殻を破れ！**  
***Break out of your shell***  
***for new growth!***



# 注意事項

この資料に掲載されている業績見通し、その他今後の予測・戦略等に関わる情報は、本資料の作成時点において当社が合理的に入手可能な情報に基づき、通常予測し得る範囲内で行った判断に基づくものです。

しかしながら現実には、通常予測し得ないような特別の事情の発生等により、本資料記載の業績見通しとは異なる結果を生じる可能性があります。

当社といたしましては、投資家の皆様にとって重要と考えられるような情報について、その積極的な開示に努めて参りますが、本資料記載の業績見通しのみで全面的に依拠してご判断されることはくれぐれもお控えになられるようお願いいたします。

## 商標について

\* USB Type-C™ は、USB Implementers Forumの商標です。