



---

**2009年3月期**  
**第1四半期 決算説明会**

**SMK株式会社**

**2008年7月29日**

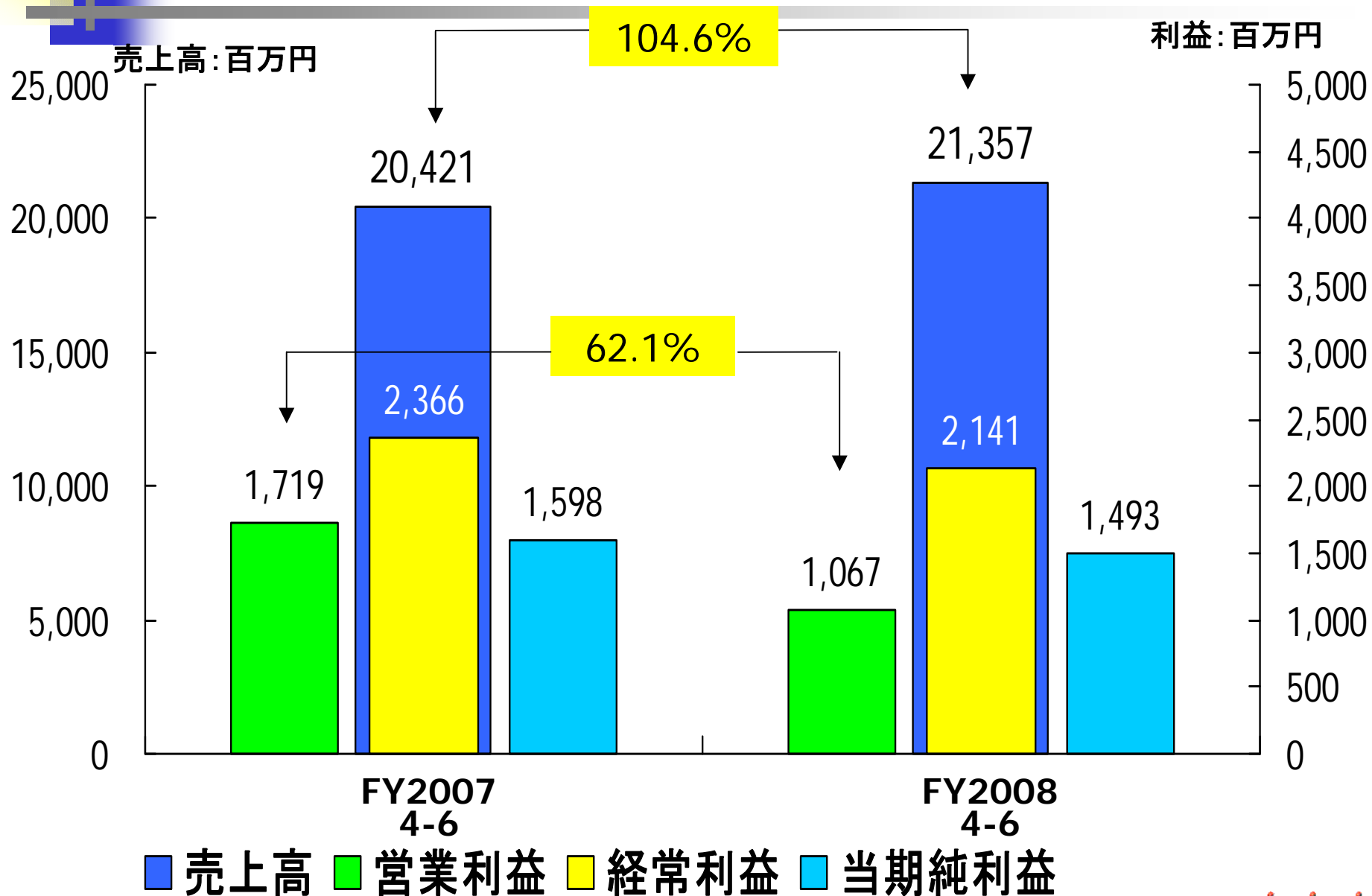


---

# FY2008 第1四半期決算の概況

取締役 常務執行役員 山田 一

# <連結> 第1四半期業績

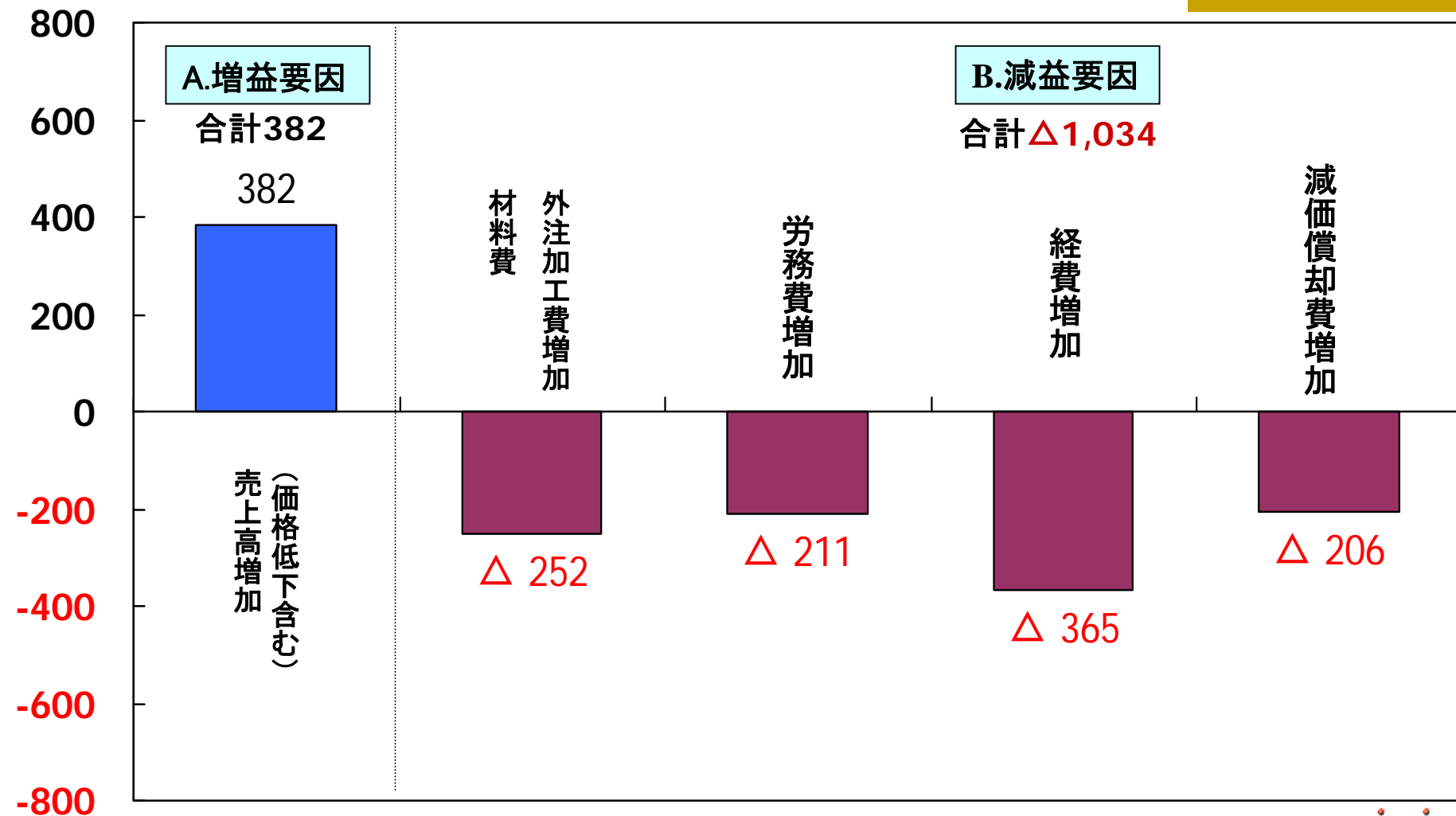


# <連結> 営業費用分析

(単位:百万円)

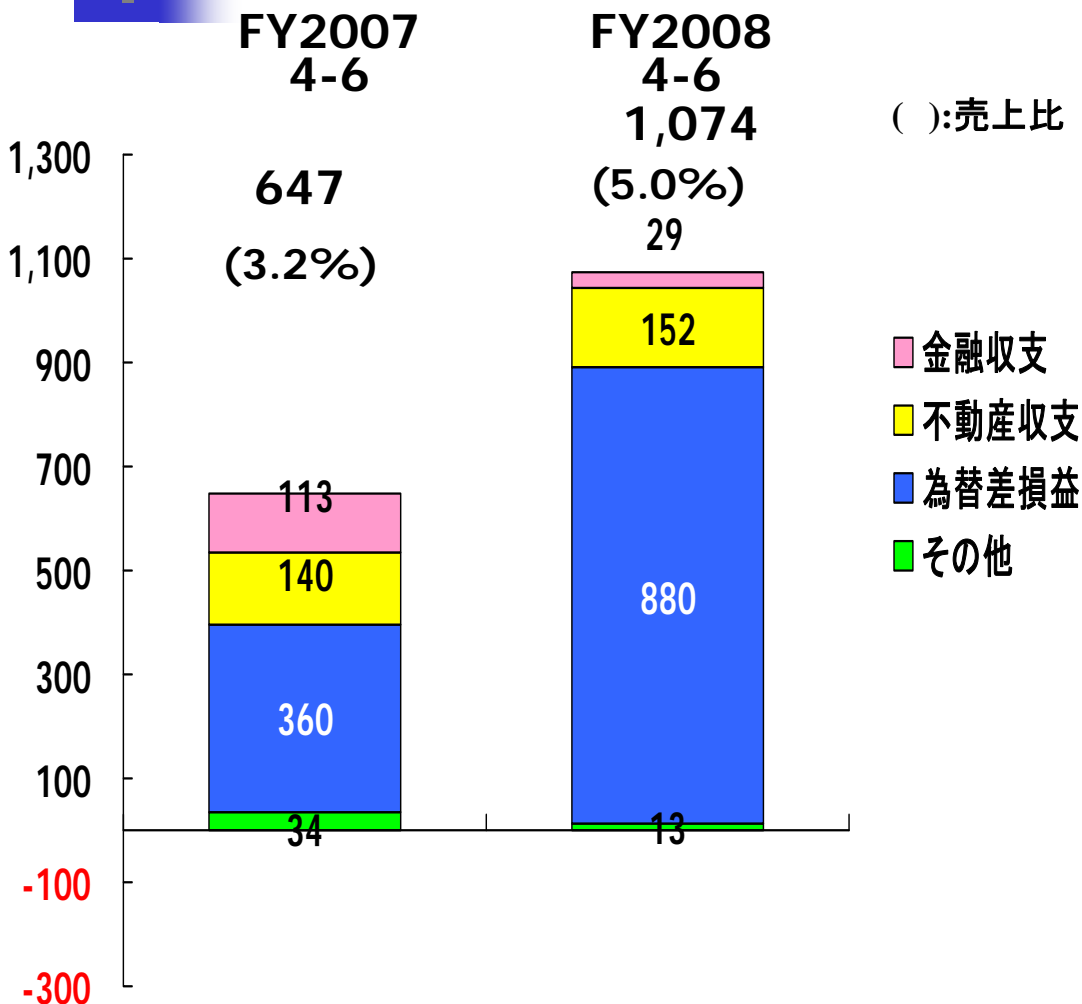
## 連結営業利益増減要因分析 [FY2007 4-6 対 FY2008 4-6]

**Net Total**  
**△652百万円**



# <連結> 営業外損益

(単位:百万円)



前四半期比 427百万円

為替差益の増加 520百万円

前四半期 5.21円の円安  
(07/6月末)

〔 118.05(07/3)－123.26(07/6) 〕

当四半期 6.23円の円安  
(08/6月末)

〔 100.19(08/3)－106.42(08/6) 〕

## 経常利益

2,366

2,141

# <連結> 業績推移(Q別)

## 1. FY2008予想

(単位:百万円)

	上 期			下 期		通 期
	第1QTR	第2QTR	合 計	合 計		(08/4~09/3) (予想)
	(08/4~6) (実績)	(08/7~9) (予想)	(08/4~9) (予想)	(08/10~09/3) (予想)		
① 売上高	21,357	22,943	44,300	50,200		94,500
対前年比(%)	104.6	97.2	100.6	115.1		107.8
② 営業利益	1,067	1,133	2,200	3,400		5,600
対前年比(%)	62.1	54.3	57.8	184.1		99.0
③ 経常利益	2,141	1,259	3,400	2,800		6,200
対前年比(%)	90.5	81.9	87.1	661.9		143.3
④ 当期純利益	1,493	807	2,300	1,500		3,800
対前年比(%)	93.4	109.2	98.4	717.3		181.5

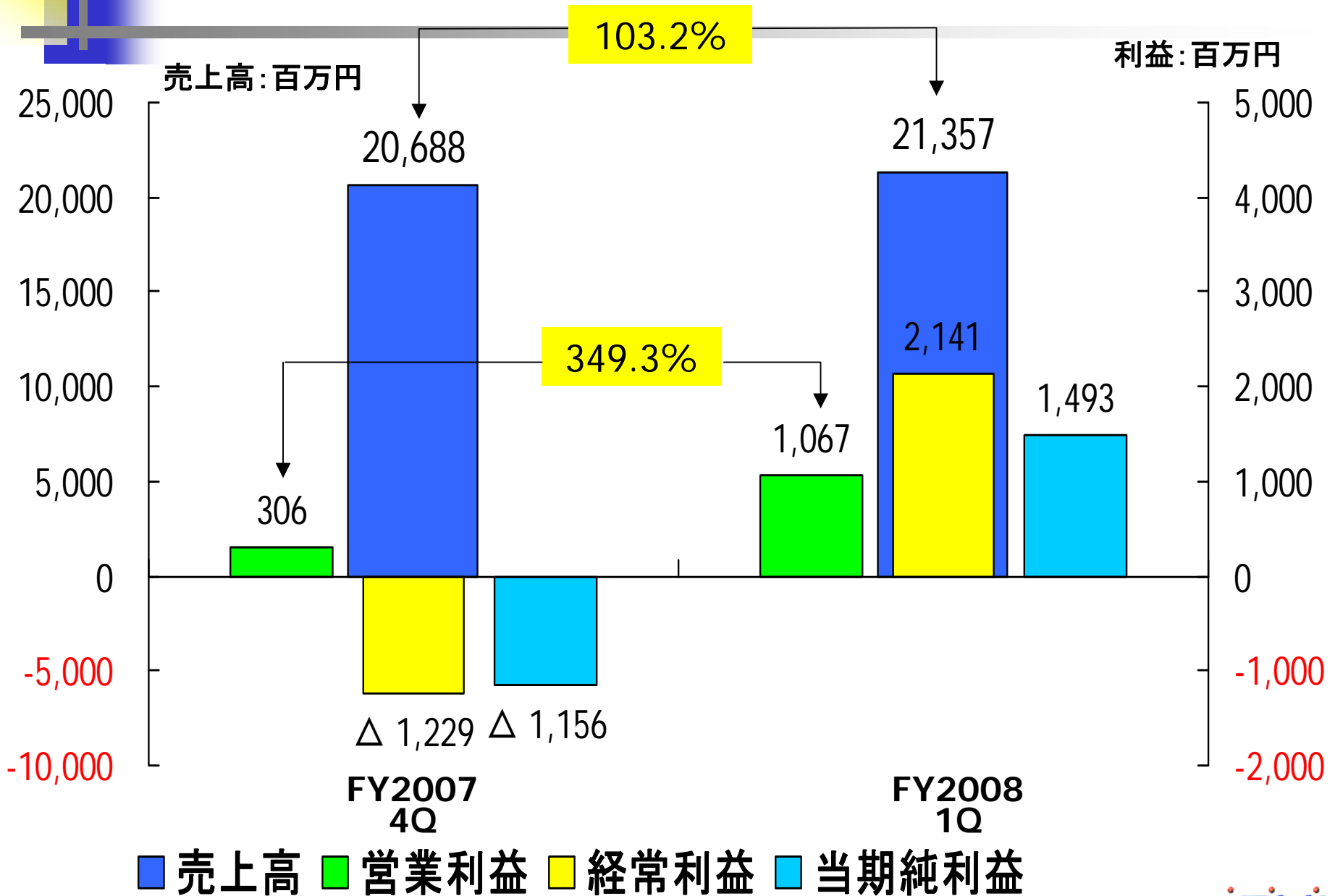
## 2. FY2007実績

(単位:百万円)

	上 期			下 期			通 期
	第1QTR	第2QTR	合 計	第3QTR	第4QTR	合 計	(07/4~08/3)
	(07/4~6)	(07/7~9)	(07/4~9)	(07/10~12)	(08/1~3)	(07/10~08/3)	
① 売上高	20,421	23,610	44,031	22,940	20,688	43,628	87,659
対前年比(%)	110.3	113.5	112.0	117.5	102.2	109.7	110.9
② 営業利益	1,719	2,088	3,807	1,541	306	1,847	5,654
対前年比(%)	109.7	119.6	114.9	169.3	32.4	99.7	109.4
③ 経常利益	2,366	1,538	3,904	1,652	-1,229	423	4,327
対前年比(%)	143.6	70.4	101.8	141.1	-203.7	18.0	69.9
④ 当期純利益	1,598	739	2,337	913	-1,156	-243	2,094
対前年比(%)	154.5	56.8	100.1	112.7	-310.9	-117.9	56.7

# <連結> 第1四半期業績(対前期4Q)

AC-6/8

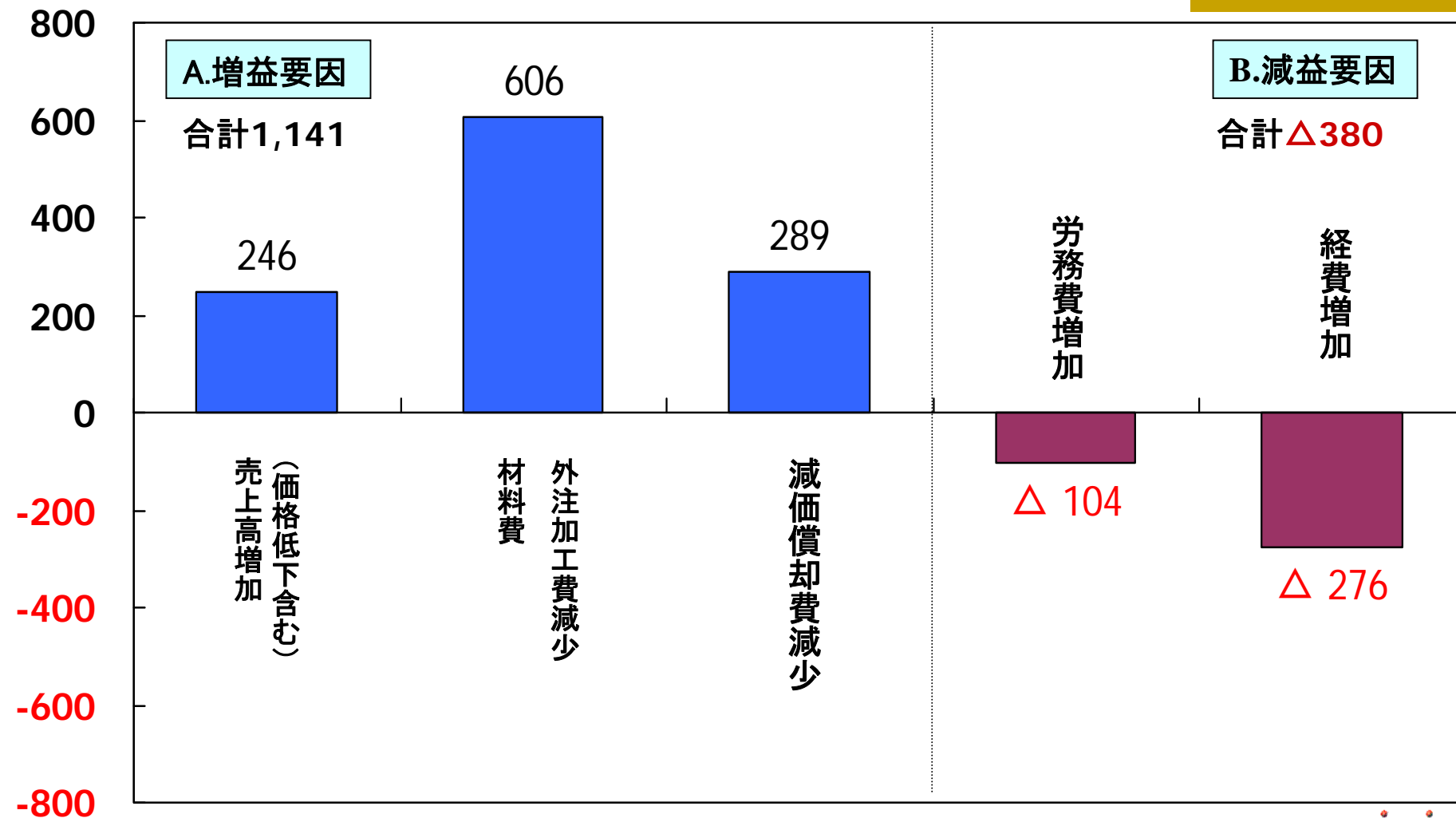


# <連結> 営業費用分析 (対前期4Q)

(単位:百万円)

## 連結営業利益増減要因分析 [FY2007 4Q 対 FY2008 1Q]

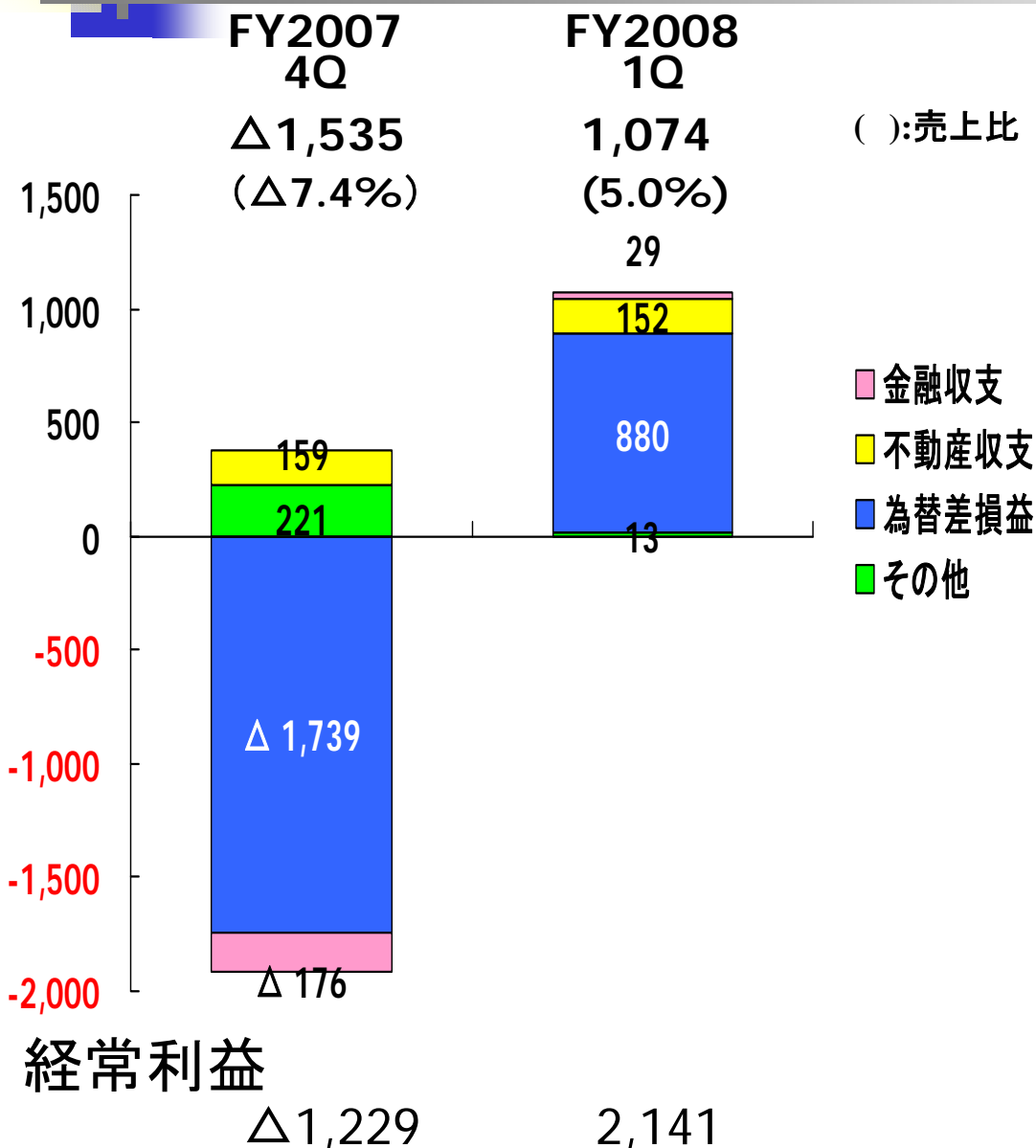
**Net Total**  
**+761百万円**





# <連結> 営業外損益(対前期4Q)

(単位:百万円)



前期4Q比 2,609百万円

為替差損→為替差益 2,619百万円

前期4Q 13.96円の円高  
(08/3月末)

[ 114.15(07/12) - 100.19(08/3) ]

当期1Q 6.23円の円安  
(08/6月末)

[ 100.19(08/3) - 106.42(08/6) ]



---

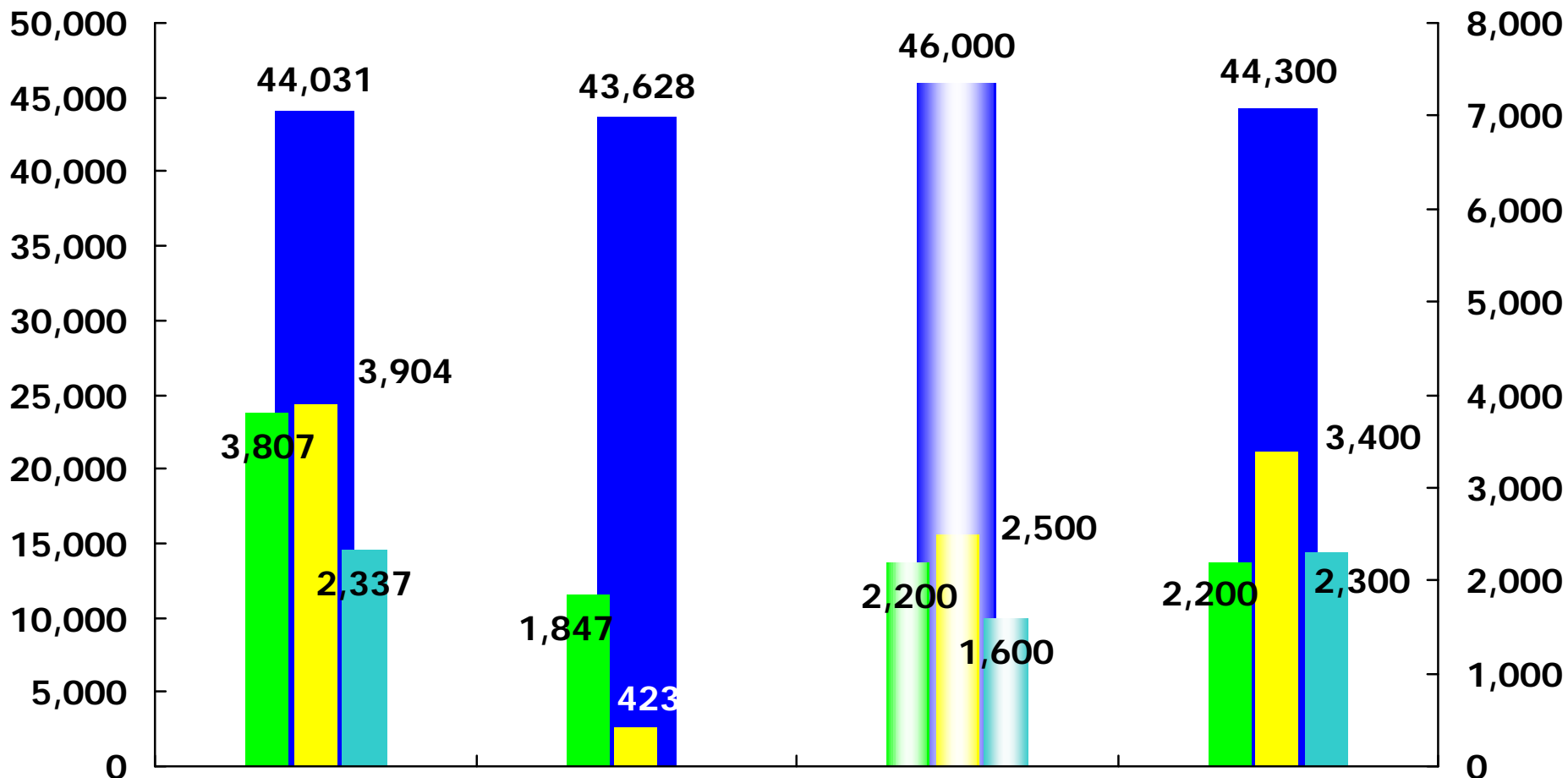
# FY2008 第1四半期の実績と見通し

代表取締役 社長 中村 哲也

# 半期別 売上高、利益推移 (FY2007~FY2008/1H)

売上高: 百万円

利益: 百万円



FY2007 1H実績    FY2007 2H実績    FY2008 1H計画    FY2008 1H今回修正

■ 売上高    ■ 営業利益    ■ 経常利益    ■ 当期利益

# 通期 売上高、利益推移 (FY2007~FY2008)

売上高:百万円

利益:百万円

100,000

8,000

90,000

7,000

80,000

6,000

70,000

5,000

60,000

4,000

50,000

3,000

40,000

2,000

30,000

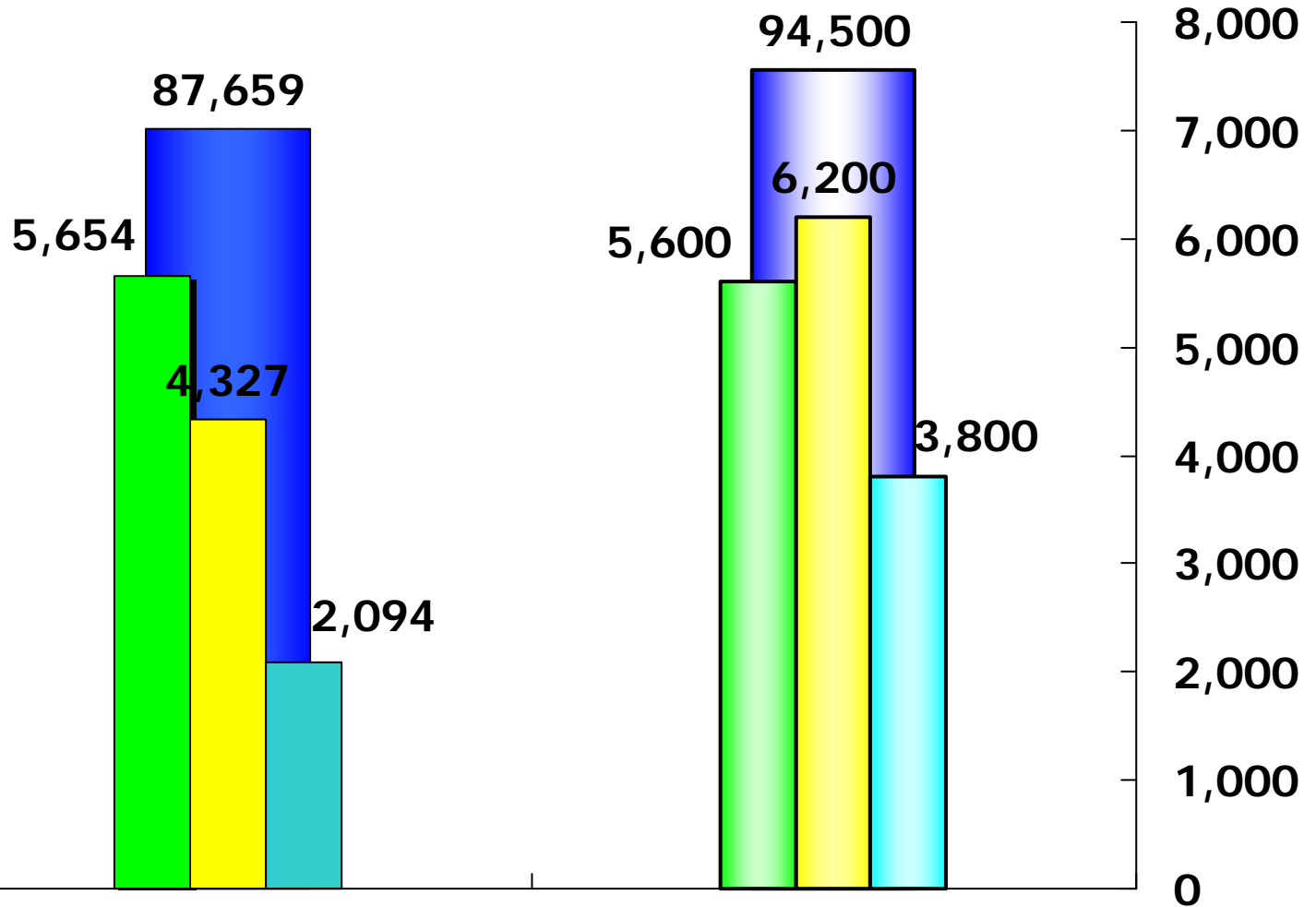
1,000

20,000

0

10,000

0

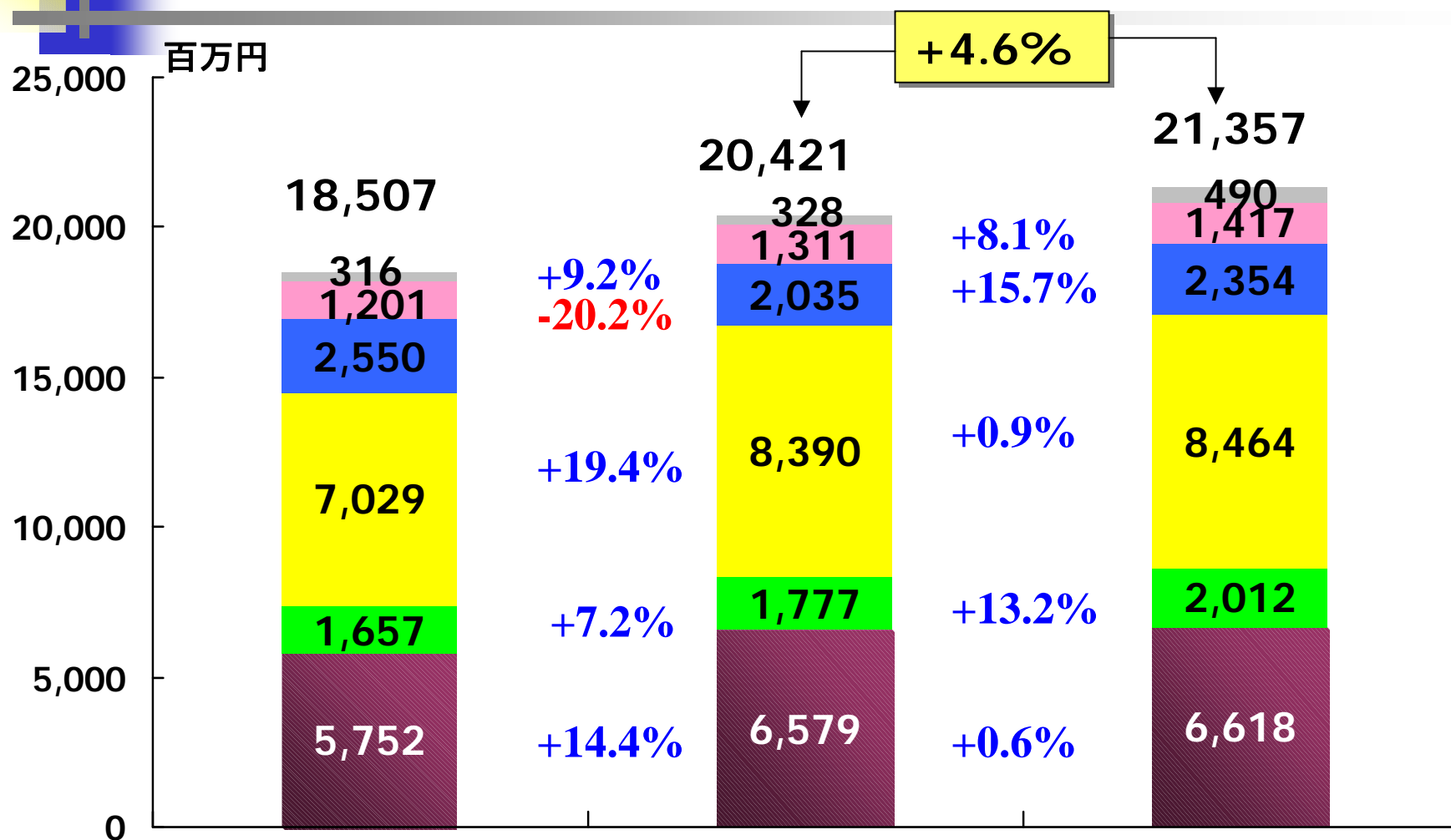


FY2007実績

FY2008計画

■ 売上高 ■ 営業利益 ■ 経常利益 ■ 当期利益

# 1Q 市場別売上高 (FY2006 ~ FY2008)



FY2006 1Q

FY2007 1Q

FY2008 1Q

■ 映像・音響部品

■ 電装部品

■ 通信部品

■ 情報事務機部品

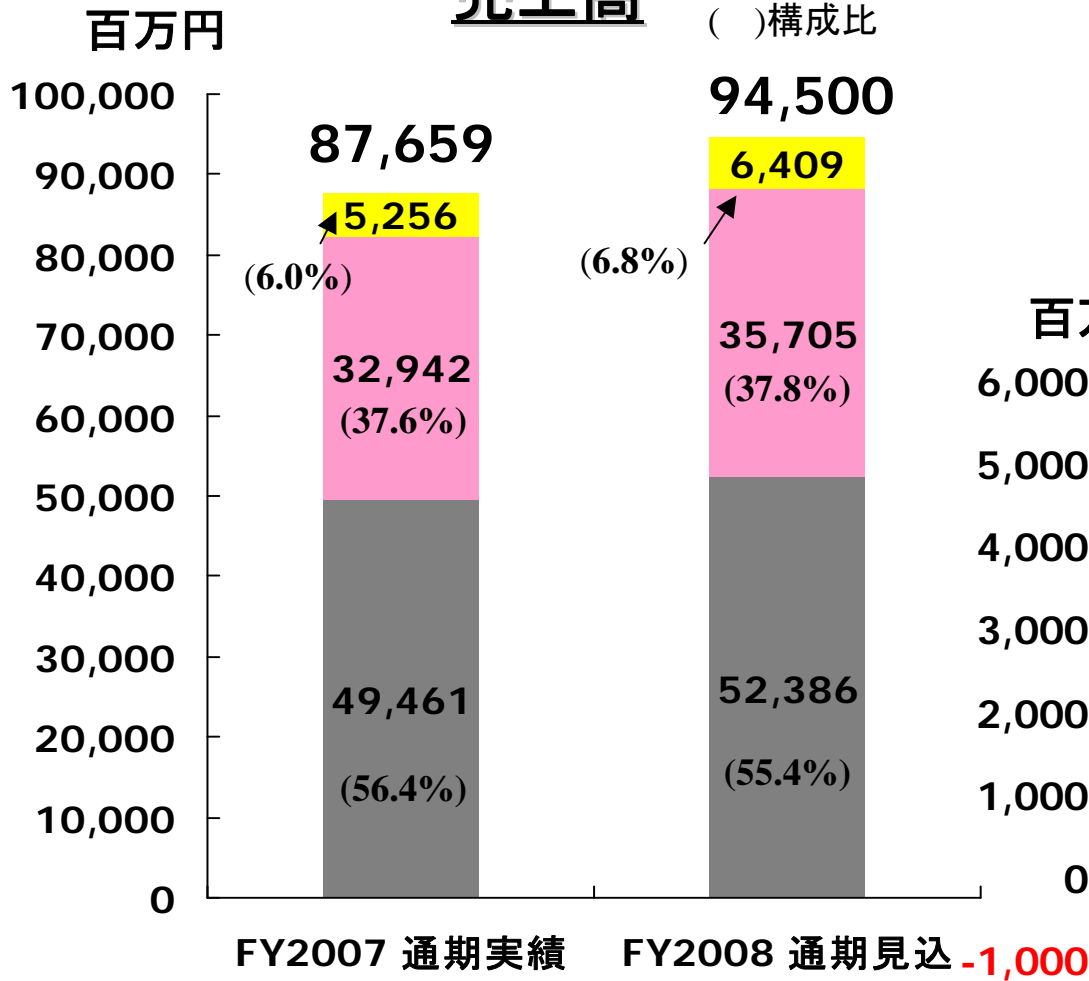
■ 電子玩具・家電部品

■ その他部品

# 参考：事業部別売上高、営業利益見通し (FY2007, FY2008 通期見込)

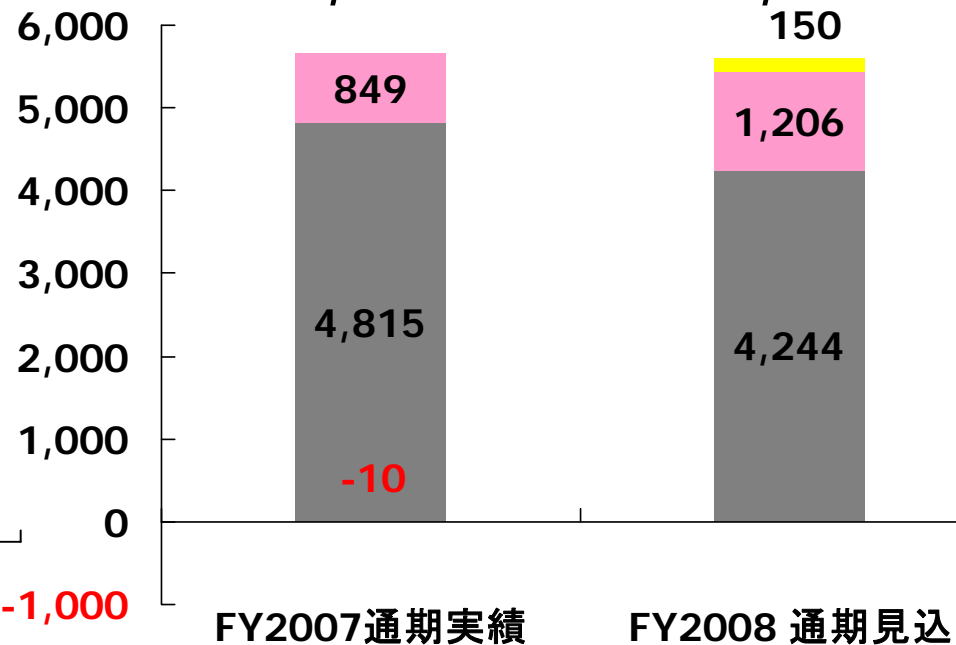
## 売上高

( ) 構成比



## 営業利益

百万円

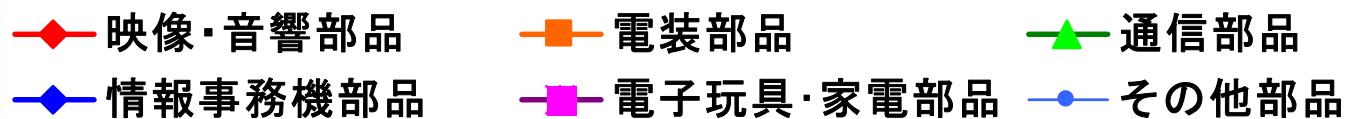
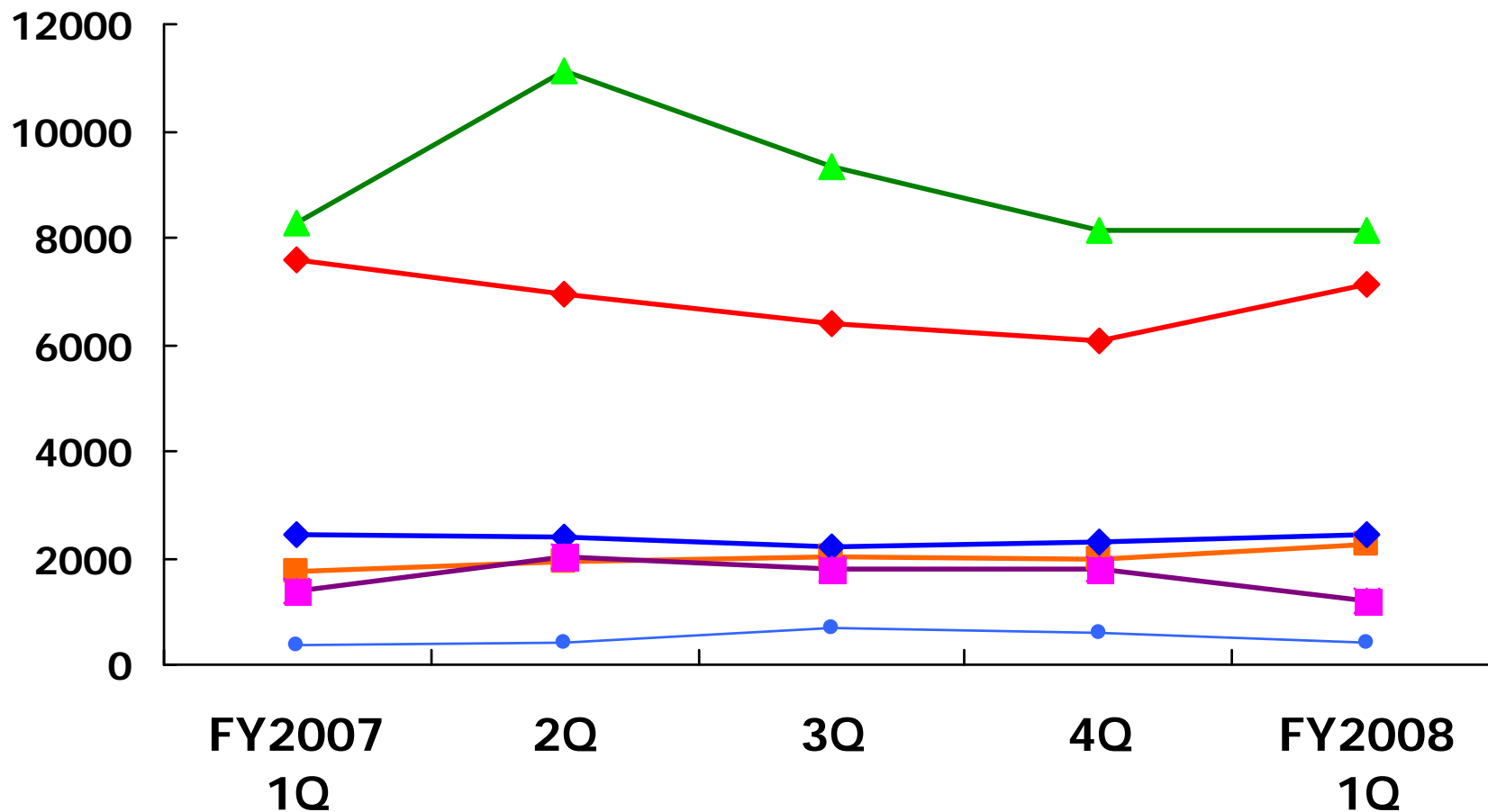


CS FC TP

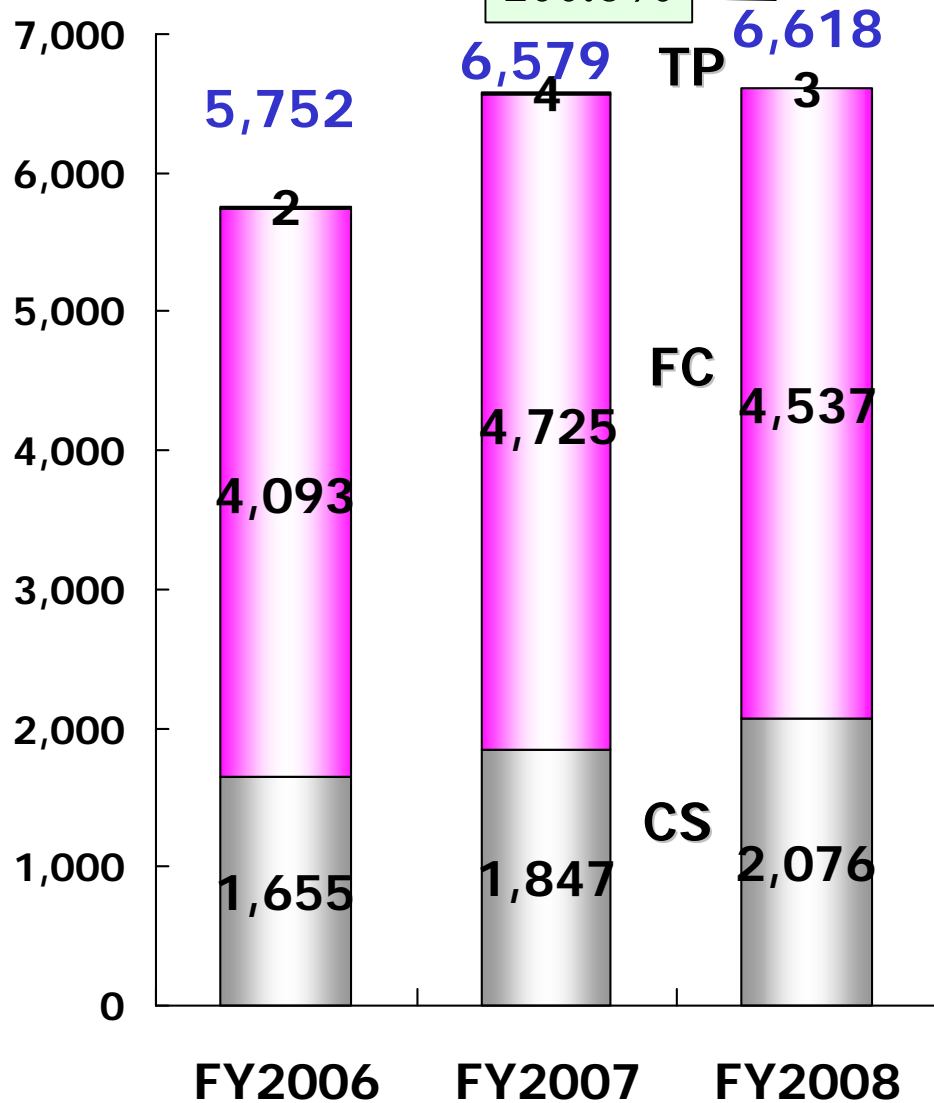
# Q別市場別受注推移

(FY2007:決算レート,FY2008:計画レート)

単位:百万円



単位：百万円



### FC (リモコン)減少




Set Top Box向けリモコン  
売上減



薄型テレビ、プロジェクター向け  
リモコンは好調に推移

### CS (コネクタ)増加



ポータブルオーディオ機器  
向けPBコネクタの売上増

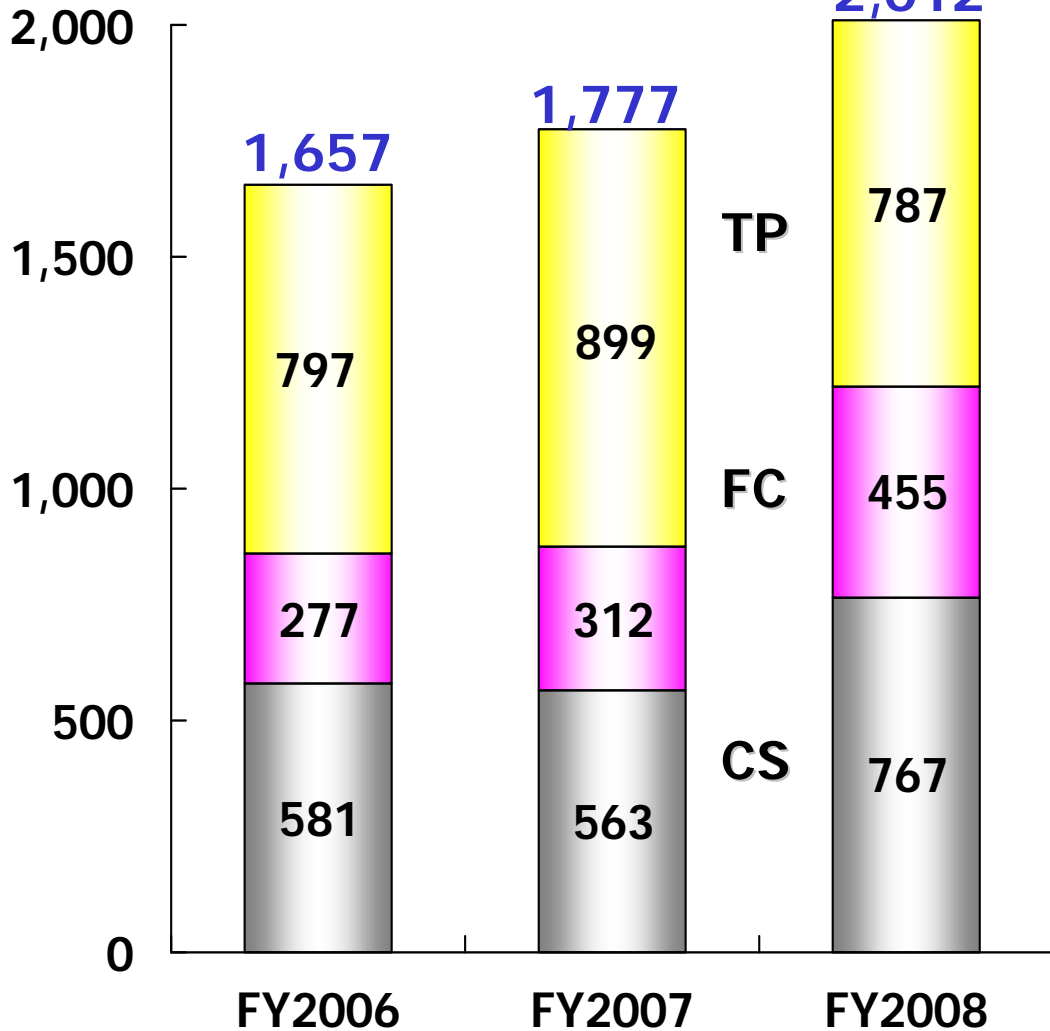


# 電装部品市場

## <1Q 売上>

単位：百万円

前年比  
113.2%







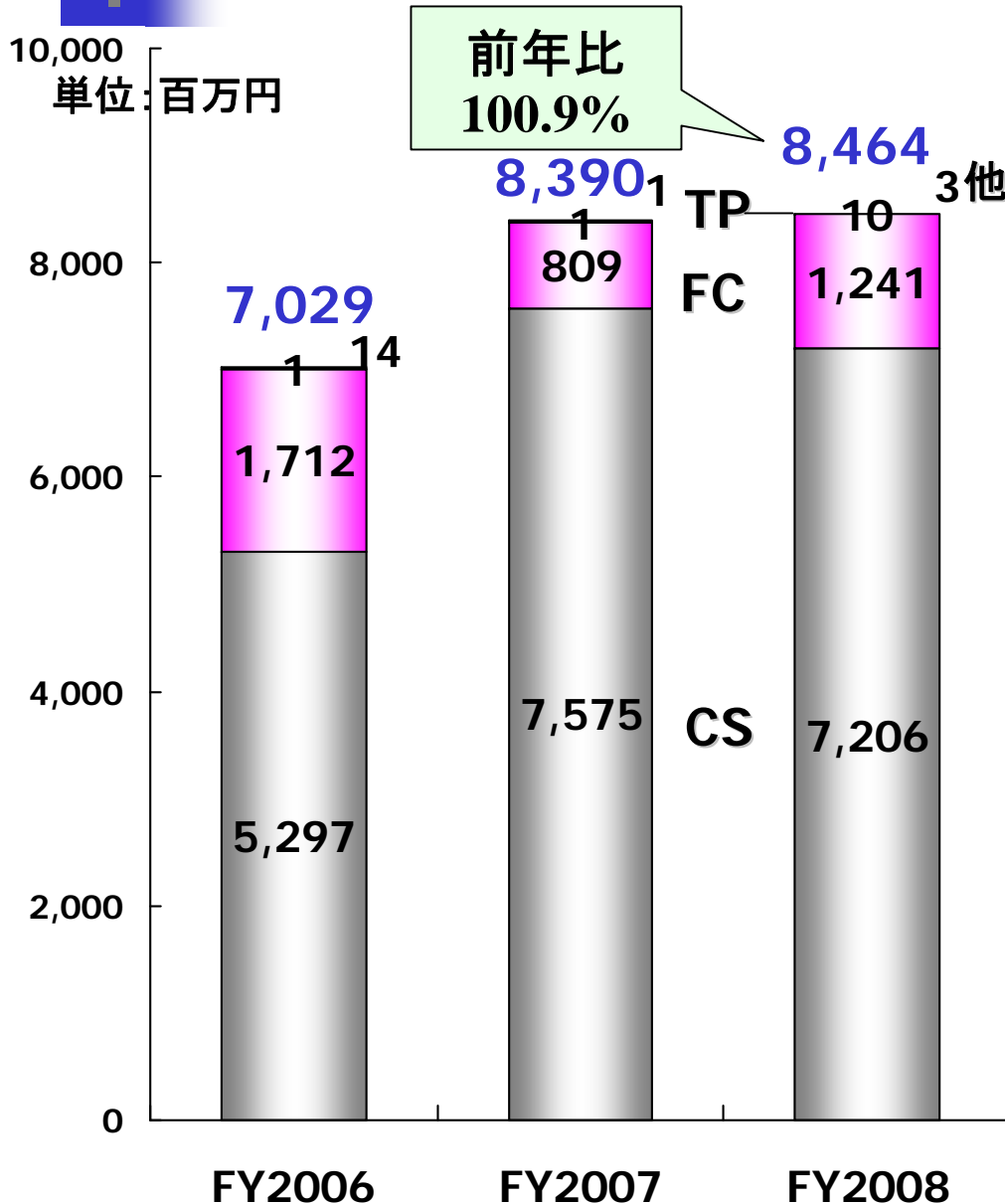
**CS (コネクタ) 増加**  
市販カーナビ向け地上波デジタル用アンテナコネクタの売上増

**FC 増加**  
純正 & 市販カーナビ & リアエンタテインメント用リモコンの売上増


**TP (タッチパネル) 減少**  
純正カーナビ向けタッチパネルの売上減

# 通信部品市場

## <1Q 売上>



**FC (スイッチ) 増加**




海外携帯電話機向け  
スイッチの売上増

**CS (コネクタ) 減少**

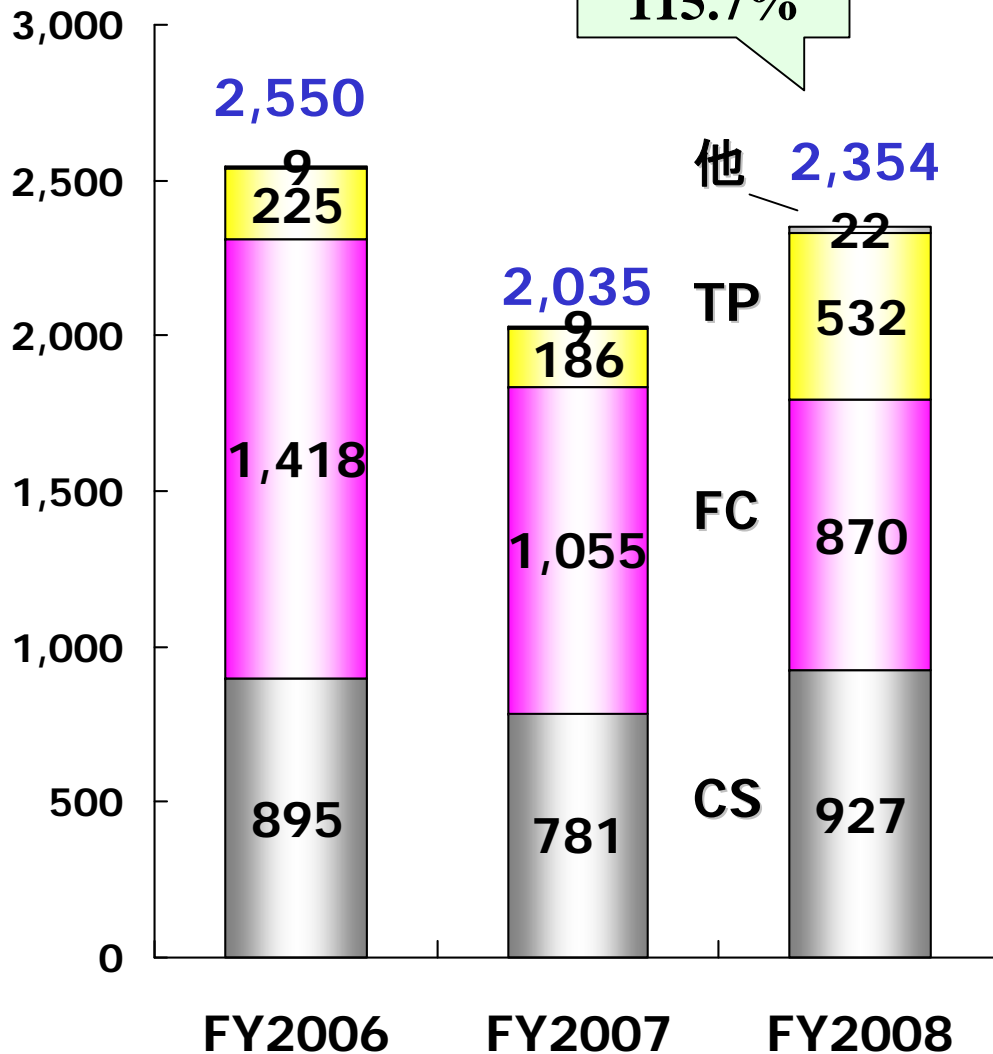


海外携帯電話機向け  
I/Oコネクタの売上減



海外携帯電話機向け  
カメラコネクタの売上減

単位：百万円



### TP (タッチパネル) 増加




海外市場向けATM用  
光式タッチパネルの売上増

### FC 減少



デジカメ向けクレードル、  
同梱減少による売上減

### CS (コネクタ) 増加

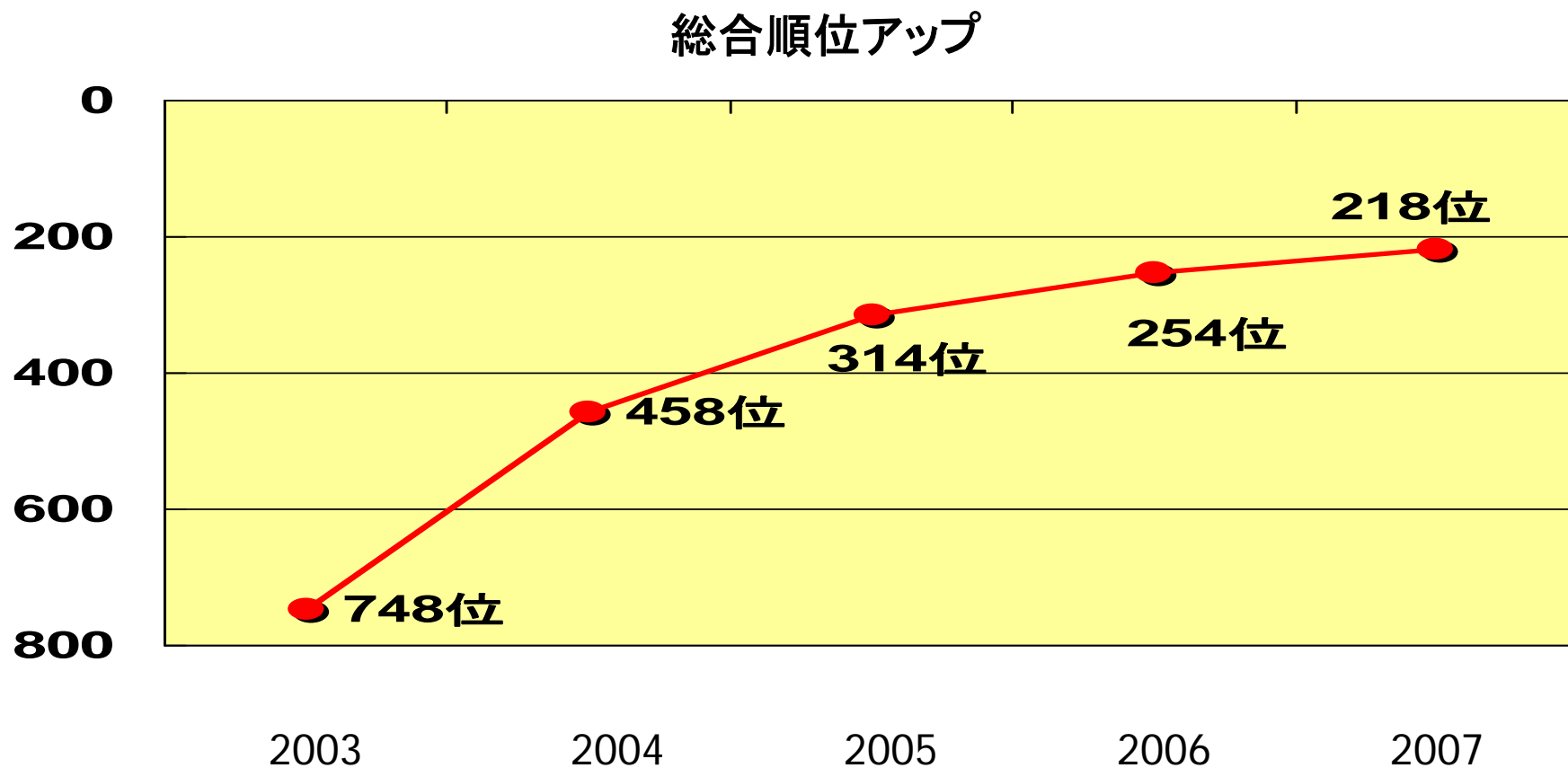


デジカメ向けバッテリーコネクタ、  
メモリーカードコネクタの売上増



PCカード向け同軸コネクタの  
売上増

# Topics-1 優れた会社ランキング「日経PRISM」



# Topics-2 TEXPO2008開催

日程 : 2008年6月4日(水) ~6日(金) 3日間

場所 : ホテルパシフィック東京(萬葉)

テーマコピー:

想像から創造へ 私たちの挑戦

出展数 : 約400点

セミナー : 3日間開催





## 注意事項

この資料に掲載されている業績見通し、その他今後の予測・戦略等に関する情報は、本資料の作成時点において当社が合理的に入手可能な情報に基づき、通常予測し得る範囲内で行った判断に基づくものです。

しかしながら現実には、通常予測し得ないような特別の事情の発生等により、本資料記載の業績見通しとは異なる結果を生じる可能性があります。

当社といたしましては、投資家の皆様にとって重要と考えられるような情報について、その積極的な開示に努めて参りますが、本資料記載の業績見通しのみにより全面的に依拠してご判断されることはくれぐれもお控えになられるようお願いいたします。

本日の投資家説明会の資料は、個人投資家の皆様にもご覧頂けるよう、SMK ホームページ・IR情報にて配信をいたします。

SMK HP : <http://www.smk.co.jp>